

MAXI





MAXI

Celočalouněné designové křeslo s vysokým opěradlem a jídelní židle, skořepina z vysoce kvalitní vstříkované studené pěny, vyztužené ocelovým rámem, masivní dřevěná podnož – jasan, masivní otočná dřevěná podnož – jasan, otočný ocelový rám židle – chrom / RAL.

Fully upholstered designer armchair with a high backrest and dining chair, shell made of high-quality cold-injected foam, reinforced with a steel frame, solid wood base – ash, solid rotating wooden base-ash, rotating steel chair frame – chrome / RAL.

**KÓD / code**

PR-1-44-L9-BH

čalounění / buk podnož
upholstery / beech base**ROZMĚRY / dimensions (cm)**

88 cm 59 cm 47 cm 46 cm

| | |
|--|-----|
| HMOTNOST / weight (kg) | 9,5 |
| BALENÍ (ks) / packaging (pcs) | 1 |
| SPOTŘEBA LÁTKY (bm) / upholstery consumption (lm) | 1,2 |
| TESTOVÁNO / tested (kg) | 120 |

**KÓD / code**

PR-1-44-L17-AH

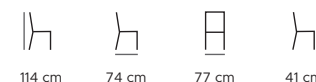
čalounění / otočná jasan podnož
upholstery / swivel ash base**ROZMĚRY / dimensions (cm)**

88 cm 59 cm 47 cm 46 cm

| | |
|--|-----|
| HMOTNOST / weight (kg) | 11 |
| BALENÍ (ks) / packaging (pcs) | 1 |
| SPOTŘEBA LÁTKY (bm) / upholstery consumption (lm) | 1,2 |
| TESTOVÁNO / tested (kg) | 120 |

**KÓD / code**

PR-2-44-L10-AH

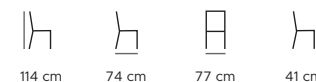
čalounění / jasan podnož
upholstery / ash base**ROZMĚRY / dimensions (cm)**

114 cm 74 cm 77 cm 41 cm

| | |
|--|------|
| HMOTNOST / weight (kg) | 18,5 |
| BALENÍ (ks) / packaging (pcs) | 1 |
| SPOTŘEBA LÁTKY (bm) / upholstery consumption (lm) | 3,2 |
| TESTOVÁNO / tested (kg) | 120 |

**KÓD / code**

PR-2-44-L21-AH

čalounění / otočná jasan podnož
upholstery / swivel ash base**ROZMĚRY / dimensions (cm)**

114 cm 74 cm 77 cm 41 cm

| | |
|--|------|
| HMOTNOST / weight (kg) | 18,5 |
| BALENÍ (ks) / packaging (pcs) | 1 |
| SPOTŘEBA LÁTKY (bm) / upholstery consumption (lm) | 3,2 |
| TESTOVÁNO / tested (kg) | 120 |

**KÓD / code**

PR-2-44-L30-BH

čalounění / buk podnož
upholstery / beech base**ROZMĚRY / dimensions (cm)**

| | |
|--|-----|
| HMOTNOST / weight (kg) | 19 |
| BALENÍ (ks) / packaging (pcs) | 1 |
| SPOTŘEBA LÁTKY (bm) / upholstery consumption (lm) | 3,2 |
| TESTOVÁNO / tested (kg) | 120 |

**KÓD / code**

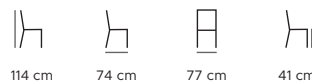
PR-2-44-L31-BH

čalounění / buk podnož
upholstery / beech base**ROZMĚRY / dimensions (cm)**

| | |
|--|-----|
| HMOTNOST / weight (kg) | 19 |
| BALENÍ (ks) / packaging (pcs) | 1 |
| SPOTŘEBA LÁTKY (bm) / upholstery consumption (lm) | 3,2 |
| TESTOVÁNO / tested (kg) | 120 |

**KÓD / code**

PR-2-44-R13-CH/RA

čalounění / otočná ocelová podnož
upholstery / swivel steel base**ROZMĚRY / dimensions (cm)**

| | |
|--|-----|
| HMOTNOST / weight (kg) | 22 |
| BALENÍ (ks) / packaging (pcs) | 1 |
| SPOTŘEBA LÁTKY (bm) / upholstery consumption (lm) | 3,2 |
| TESTOVÁNO / tested (kg) | 120 |

**KÓD / code**

PR-4-44-L11-AH

čalounění / jasan podnož
upholstery / ash base**ROZMĚRY / dimensions (cm)**

| | |
|--|-----|
| HMOTNOST / weight (kg) | 5,5 |
| BALENÍ (ks) / packaging (pcs) | 1 |
| SPOTŘEBA LÁTKY (bm) / upholstery consumption (lm) | 1 |
| TESTOVÁNO / tested (kg) | 120 |

KÓD / code

PR-4-44-L27-AH

čalounění / otočná jasan podnož
upholstery / swivel ash base

ROZMĚRY / dimensions (cm)



43 cm 46 cm 56 cm


| | |
|--|-----|
| HMOTNOST / weight (kg) | 7,5 |
| BALENÍ (ks) / packaging (pcs) | 1 |
| SPOTŘEBA LÁTKY (bm) / upholstery consumption (lm) | 1 |
| TESTOVÁNO / tested (kg) | 120 |

KÓD / code

PR-4-44-R14-CH/RA

čalounění / otočná ocelová podnož
upholstery / swivel steel base

ROZMĚRY / dimensions (cm)



43 cm 46 cm 56 cm


| | |
|--|------|
| HMOTNOST / weight (kg) | 10,5 |
| BALENÍ (ks) / packaging (pcs) | 1 |
| SPOTŘEBA LÁTKY (bm) / upholstery consumption (lm) | 1 |
| TESTOVÁNO / tested (kg) | 120 |